

2022

편입학
모집요강

경희

Towards
Global
Eminence

2022학년도 경희대학교 편입학 모집요강

• 전형일정	1
• 모집단위 및 모집인원	2
• 지원자격·전형방법·제출서류	
1. 인문·자연·체육계열	4
2. 예술계열	8
3. 의학계열	12
4. 간호학과(야)	15
• 서류제출 유의사항	16
• 원서접수 안내사항	19
• 합격자발표 및 등록	21
• 지원자 유의사항	22
• 군위탁편입학	23
• 첨부서류	
첨부1. 공인영어성적 상관기준표	24
첨부2. 의학계열(의학과·한의학과·치의학과) 자기소개서 양식	25
첨부3. 의학계열(의학과·한의학과·치의학과) 증빙서류 목록표	26
첨부4. 간호학과(야) 자기소개서 양식	27



구분	일정	대상				비고
		인문 자연 체육	예술	의학	간호	
원서접수 (인터넷접수)	2021. 12. 6(월) 10:00 ~ 8(수) 17:00	○	○	○	○	• 접수처: www.uwayapply.com
서류제출	2021. 12. 6(월) ~ 10(금) 17:00	○	○	○	○	• 제출대상: 지원자 전체 - 제출방법: 온라인 업로드 - 제출서류: 지원계열별 pp.4~15 참조
필답고사	2021. 12. 18(토) 09:00	○	-	○	-	• 고사장 조희: 2021. 12. 15(수) 18:00 - 경희대학교 입학처(iphak.khu.ac.kr)
면접평가 (예술계열)	2021. 12. 18(토) 14:00	-	○	-	-	
1단계 합격자 발표	2022. 1. 6(목) 18:00	-	-	○	-	• 확인처 - 경희대학교(www.khu.ac.kr) - 경희대학교 입학처(iphak.khu.ac.kr)
1단계 합격자 서류제출	2022. 1. 6(목) 18:00 ~ 10(월) 17:00	-	-	○	-	• 제출대상: 의학계열 1단계 합격자 전체 - 자기소개서: 원서접수사이트 입력 - 증빙서류: 온라인 업로드 - 제출서류: p.14 참조
면접평가 (의학/간호계열)	2022. 1. 15(토) 09:00	-	-	○	○	• 고사장 조희: 2022. 1. 13(목) 18:00 - 경희대학교 입학처(iphak.khu.ac.kr)
합격자 발표	2022. 2. 9(수) 18:00	○	○	○	○	• 확인처 - 경희대학교(www.khu.ac.kr) - 경희대학교 입학처(iphak.khu.ac.kr) • 등록: 하나은행
합격자 등록	2022. 2. 10(목) ~ 11(금) 12:00	○	○	○	○	
총원합격자 발표 마감	2022. 2. 17(목) 21:00	○	○	○	○	
총원합격자 등록 마감	2022. 2. 18(금) 12:00	○	○	○	○	

※ 전형일정은 대학의 사정에 따라 변경될 수 있습니다.

※ 모든 입학관리는 지원하는 모집단위가 속한 캠퍼스별로 진행됩니다.



대 학	모 집 단 위	모집인원		세 부 전 공	계열	캠퍼스	
		일반	학사				
문과대학	국어국문학과	2	2		인문	서울	
	사학과	2	1				
	철학과	2	1				
	영어영문학과	2	1				
	응용영어통번역학과	2	1				
정경대학	정치외교학과	2	1				
	행정학과	3	2				
	사회학과	3	1				
	경제학과	4	3				
	무역학과	2	1				
	언론정보학과*	4	2				
경영대학	경영학과	8	8				
	회계·세무학과	-	2				
호텔 관광 대학	Hospitality 경영학부	호텔경영학과	1	1			
		컨벤션경영학과	1	1			
		외식경영학과	1	1			
		조리·서비스경영학과	1	1			
	관광학부	관광학과	1	1			
		문화관광콘텐츠학과	1	1			
생활과학대학	아동가족학과	2	1				
	주거환경학과	-	1				
	의상학과	-	1				
	식품영양학과	2	-				
이과대학	수학과	2	1		자연		
	물리학과	2	1				
	화학학과	2	1				
	생물학과	3	2				
	지리학과	2	1				
	정보디스플레이학과	3	2				
의과대학	의학과	6	-		의학		
한의과대학	한의학과	교차지원	-	1			
		일반지원	-	2			
치과대학	치의학과	8	-				
약학대학	한약학과	-	1		자연		
	약과학과	3	-				
간호과학대학	간호학과(야)	100	-		간호		
서울캠퍼스 소계		177	47				

- ※ 모든 입학관리는 지원하는 모집단위가 속한 캠퍼스별로 진행됩니다.
- ※ 의학과, 한의학과, 치의학과는 본과 1학년으로 선발합니다.
- ※ 약과학과 졸업생에 대해서는 약사 또는 한약사 국가고시 응시자격이 부여되지 않습니다.
- ※ 간호학과(야)는 RN-BSN 특별편입학이며, 전일제 과정으로 운영합니다.
- * 본교 편제개편에 의해 2021. 3. 1부로 언론정보학과는 미디어학과로 변경

대 학	모 집 단 위	모집인원		세 부 전 공	계열	캠퍼스		
		일반	학사					
공과대학	기계공학과	11	4		자연	국제		
	산업경영공학과	4	1					
	원자력공학과	4	-					
	화학공학과	7	2					
	정보전자신소재공학과	5	-					
	사회기반시스템공학과	5	1					
	건축공학과	5	2					
	환경학및환경공학과	2	-					
	건축학과(5년제)	3	-					
전자정보대학	전자공학과	10	6					
	생체의공학과	3	1					
소프트웨어 융합대학	컴퓨터공학과*	4	3					
	소프트웨어융합학과	-	2					
응용과학대학	응용수학과	2	1					
	응용물리학과	4	-					
	응용화학과	3	1					
	우주과학과	1	-					
생명과학대학	유전생명공학과	9	2					
	식품생명공학과	3	1					
	한방생명공학과	4	-					
	식물·환경신소재공학과	2	-					
국제대학	국제학과	9	5				인문	국제
외국어대학	프랑스어학과	2	1					
	스페인어학과	2	1					
	러시아어학과	1	1					
	중국어학과	2	1					
	일본어학과	1	1					
	한국어학과	1	-					
	글로벌커뮤니케이션학부	3	2	영미어문전공, 영미문화전공				
예술·디자인대학	산업디자인학과	2	1		예술	국제		
	시각디자인학과	1	1					
	환경조경디자인학과	2	1					
	의류디자인학과	3	1					
	디지털콘텐츠학과	-	1					
	도예학과	-	1					
	PostModern음악학과	2	-					
	연극영화학과	2	-					
체육대학	체육학과	4	2		체육	국제		
	스포츠의학과	4	-					
	골프산업학과	2	-					
	스포츠지도학과	2	-					
	태권도학과	2	-					
국제캠퍼스 소계		138	47					
총 계		315	94					

※ 모든 입학관리는 지원하는 모집단위가 속한 캠퍼스별로 진행됩니다.

※ 국제학과는 전공수업을 영어로 진행합니다.

※ 글로벌커뮤니케이션학부의 전공배정은 학부 내규로 정합니다.

* 본교 편제개편에 의해 2022. 3. 1부로 컴퓨터공학과는 컴퓨터공학부 컴퓨터공학과로 변경



1. 지원자격

가. 공통사항 *다음 사항 중 하나에 해당해야 합니다.

구분	지원자격
일반 편입학	1. 국내 4년제 이상 대학(원격대, 산업대 등 포함) 학사학위 과정에서 2학년 및 4개 학기(계절학기 제외) 이상 등록 및 수료(예정)한 사람
	2. 전문대학을 졸업(예정)한 사람이나 법령에 따라 이와 같은 수준 이상의 학력이 있다고 인정되는 사람
	3. 「학점인정 등에 관한 법률」 및 「평생교육법」에 의하여 (전문)학사학위를 소지(예정)한 사람 [※ 학력인정(예정)증명서 등은 인정하지 않음]
	4. 독학에 의한 학사학위를 소지(예정)한 사람
	5. 「고등교육법」 제50조의 3에 따라 교육부가 지정한 85개 전문대학 간호학과에서 수업연한을 4년으로 하는 과정을 2학년 및 4개 학기(계절학기 제외)이상 등록 및 수료(예정)한 사람
	6. 외국 4년제 정규대학 학사학위 과정에서 2학년(4학기) 이상 수료하고 학사학위 소지에 필요한 학점의 1/2 이상을 취득한 사람 [단, 학사학위 과정이 4년제가 아닌 경우, 2학년(4학기) 이상을 이수하고, 학사학위 소지에 필요한 최저 학점의 2/n 이상을 취득하여야 함, n은 학사학위과정 소요연한, n≥3 * 예시: 3년제는 2/3, 5년제는 2/5, 6년제는 2/6 이상을 취득해야 함] ※ 1년을 2학기로 운영하는 학제 기준으로 4학기 이상 수료 ※ 학위 소지에 필요한 최저학점을 확인할 수 있는 서류를 반드시 제출해야 함(공문서 또는 해당 대학의 '학점 규정')]
	7. 외국 2년제 이상 전문대학 졸업(예정)자로 준학사학위 소지(예정)한 사람
학사 편입학	학사학위를 소지(예정)한 사람(학점인정제 또는 독학학위제에 의한 학사학위 소지자 포함) 또는 이와 같은 수준 이상의 학력이 있다고 인정되는 사람 [※ 학력인정(예정)증명서 등은 인정하지 않음]

※ 수료: 각 대학에서 규정한 2학년 및 4개 학기 이상을 등록하고, 해당 대학에서 정한 수료 기준에 해당하는 소정의 학점 취득을 의미

※ 수료예정, 학위소지예정, 졸업예정자는 2022년 2월 28일 이전에 수료, 학위소지, 졸업해야 함

나. 모집단위별 추가 지원자격

학과	전형	추가 지원자격
한약학과 약과학과	일반·학사 편입학	1. 일반편입학 - 국내 4년제 이상 대학 자연계 학사학위 과정에서 2학년(4학기) 이상 수료(예정)한 사람 - 외국 4년제 대학 자연계 학사학위 과정에서 2학년(4학기) 이상 수료하고 학사학위 소지에 필요한 학점의 1/2 이상을 취득한 사람 [단, 학사학위 과정이 4년제가 아닌 경우, 2학년(4학기) 이상을 이수하고, 학사학위 소지에 필요한 최저 학점의 2/n 이상을 취득하여야 함, n은 학사학위과정 소요연한, n≥3 * 예시: 3년제는 2/3, 5년제는 2/5, 6년제는 2/6 이상을 취득해야 함] 2. 학사편입학: 국내·외 대학 자연계열 학부(과)를 졸업(예정)하고 학사학위 소지(예정)한 사람 ※ 자연계열 학사학위 과정 성적으로 2학년(4학기) 이상 이수하여야 함
태권도학과	일반 편입학	<ul style="list-style-type: none"> 국기원 공인 3단(품) 이상인 자 (원서접수 마감일 기준, 단증 제출 불필요)
스포츠 지도학과	일반 편입학	※ 다음 사항 모두에 해당해야 합니다. 1. 고교입학 이후 ~ 원서접수 마감 기간 내 대한체육회 선수로 1년 이상 등록된 자 2. 대한체육회 또는 가맹 경기단체에서 주관하는 전국대회(생활체육 경기 실적 제외) 1회 이상 참가자(1번 항목에 해당하는 기간 내 실적만 인정)

※ 계열구분: 지원자의 출신대학이 정한 구분에 따르며, 자연계의 범위는 자연계열, 공학계열, 의·약학계열 등 포함

※ 한약학과·약과학과 추가지원자격 “대학”의 범위에는 전문대학이 포함되지 않음

다. 지원제한

1. 일반/학사편입 중복 지원할 수 없습니다(동일 전형 내 모집단위 간 중복 지원도 불가).
2. 원서접수 마감일 기준, 경희대 학사과정 재학생 및 휴학생은 지원할 수 없습니다.
 - ※ 단, 전과를 허용하지 않는 학과(한약학과, 약과학과)로 편입 지원 가능
 - ※ 전과 허용여부와 무관하게 2022년 2월 졸업예정자는 편입 지원 가능

2. 전형방법

가. 전형요소별 반영비율

캠퍼스	전형방법	선발비율	구분	전형요소별 반영비율		
				필답고사	공인영어성적	계
서울·국제	일괄합산	100%	비율	90%	10%	100%
			배점	900점	100점	1,000점

※ 필답고사 미응시자 및 공인영어성적 미제출자는 전형 대상에서 제외합니다.

나. 필답고사

1) 계열별 필답고사 과목 및 반영비율

구분	인문·체육계열	자연계열 (한약학과·약학과 제외)	한약학과·약학과
과목 및 반영비율	영어 100%	수학 100%	화학 50% 생물 50%
형식	객관식 5지 선다형	객관식 5지 선다형	객관식 5지 선다형
문항 수	40~50문항	30~40문항	과목별 15~20문항 (총 30~40문항)
고사시간	90분	90분	90분
출제범위	계열별 학부과정에서 전공서적을 영어로 읽을 수 있는 능력을 측정하는 수준으로 독해력, 문법, 어휘 등 출제	자연계 학부과정을 이수하기 위해 필요한 기초지식을 측정하는 수준으로 수학 문제 출제	약학계 학부과정을 이수하기 위해 필요한 기초지식을 측정하는 수준으로 화학, 생물 문제 출제

2) 반드시 본교에서 지급한 필기구만을 사용해야 하며 다른 필기구로 답안을 작성한 경우 0점 처리합니다.

3) 모집단위가 소속된 캠퍼스에서 필답고사를 실시합니다.

다. 공인영어성적

1) 공인영어성적[TOEIC, TOEFL(iBT), TEPS)은 서류제출 마감일 기준 최근 2년 이내(2019.12.11~2021.12.10)에 응시하여 취득한 성적에 한하여 인정합니다.

2) 모든 공인영어성적은 국내 정기시험에서 취득한 성적만 인정합니다.

3) 기관TOEFL, 기관TOEIC, TOEIC Bridge, TOEIC Speaking and Writing Tests는 인정하지 않습니다.

[※ TOEFL(iBT) 성적은 동일 회차 시험(Test Date Scores)에서 취득한 점수만 인정함.]

본교는 MY BEST™ SCORES는 인정하지 않음]

4) <공인영어성적 상관기준표>(p.24)를 참조하여 등급이 높은 1개의 성적을 선택하여 업로드하시기 바랍니다.

5) 청각장애로 듣기시험을 미응시한 경우, 해당 공인영어성적에서 듣기 부분을 제외한 점수를 환산하여 반영합니다.

※ 장애인복지법 제32조에 의하여 장애인등록을 필한 장애인에 한해 인정

라. 동점자 처리 기준

단계	처리 기준
일괄합산	1. 필답고사 성적 총점 우위자 2. 필답고사 고배점 문항 합산성적 우위자 3. 공인영어성적 환산점수 우위자

※ 필답고사 고배점 문항 합산성적은 배점이 높은 문항의 합산 순으로 순차적 적용합니다.

※ 최종 단계까지 동점자가 발생할 경우, 본교 편입학사정위원회의 심의 결과에 따라 처리합니다.

3. 제출서류

가. 지원자 전체

- 1) 제출방법: 온라인 업로드
- 2) 제출기간: 2021. 12. 6(월) 10:00 ~ 10(금) 17:00

구분		제출서류										
공통		<ul style="list-style-type: none"> 공인영어성적표 1부[TOEIC, TOEFL(iBT), TEPS] ※ 본교 인정기간(2019. 12. 11 ~ 2021. 12. 10) 내에 “응시”하여 “취득”한 성적에 한함 										
일반 편입학	국내대학	<ul style="list-style-type: none"> 전적대학 졸업(예정)증명서 또는 수료(예정)증명서 1부 ※ 서류제출 마감일까지 수료예정증명서 발급이 불가능한 경우 성적증명서로 대체 가능 (단, 소속 대학 증명발급 담당자가 성적증명서에 아래 내용 추가로 기재하고 날인한 경우에 한함) <table border="1" style="width: 100%; text-align: center;"> <tr> <td>수료 또는 졸업예정 학년</td> <td>학년</td> </tr> <tr> <td>2학년 수료가능 학점 / 졸업학점</td> <td>학점 / 총 학점</td> </tr> <tr> <td>해당 학생 이수학점 합계</td> <td>학점</td> </tr> <tr> <td>담당자 성명·날인</td> <td>(인)</td> </tr> <tr> <td>담당자 연락처</td> <td></td> </tr> </table>	수료 또는 졸업예정 학년	학년	2학년 수료가능 학점 / 졸업학점	학점 / 총 학점	해당 학생 이수학점 합계	학점	담당자 성명·날인	(인)	담당자 연락처	
	수료 또는 졸업예정 학년	학년										
	2학년 수료가능 학점 / 졸업학점	학점 / 총 학점										
	해당 학생 이수학점 합계	학점										
	담당자 성명·날인	(인)										
담당자 연락처												
	외국대학	<table border="1" style="width: 100%;"> <tr> <td style="text-align: center;">공통</td> <td> <ol style="list-style-type: none"> 전적대학 성적증명서 1부 ※ 2개 이상의 대학에 재학한 경우, 재학한 모든 대학 성적증명서 제출 학교인가 확인서 1부 (주한 대사관 또는 영사관, 출신대학 등에서 발급 가능) ※ 출신대학이 UNESCO IAU(International Association of Universities)의 World Higher Education Database에 등재되어 있는 경우, 상세페이지 출력하여 제출 가능 (UNESCO IAU 등재여부는 http://www.whed.net/home.php에서 확인 가능) </td> </tr> <tr> <td style="text-align: center;">학사학위 과정</td> <td> <ol style="list-style-type: none"> 졸업(예정)증명서 또는 재학사실증명서 1부 학년제 및 학사학위 소지에 필요한 최저학점을 확인할 수 있는 서류 1부 ※ 공문서 또는 학점규정 서류 등 ※ 졸업자의 경우, ‘학사학위 소지에 필요한 최저학점을 확인할 수 있는 서류’ 제출 필요없음 </td> </tr> <tr> <td style="text-align: center;">전문학사 학위과정</td> <td> <ul style="list-style-type: none"> 전적대학 전문학사학위(예정)증명서 1부 </td> </tr> </table>	공통	<ol style="list-style-type: none"> 전적대학 성적증명서 1부 ※ 2개 이상의 대학에 재학한 경우, 재학한 모든 대학 성적증명서 제출 학교인가 확인서 1부 (주한 대사관 또는 영사관, 출신대학 등에서 발급 가능) ※ 출신대학이 UNESCO IAU(International Association of Universities)의 World Higher Education Database에 등재되어 있는 경우, 상세페이지 출력하여 제출 가능 (UNESCO IAU 등재여부는 http://www.whed.net/home.php에서 확인 가능) 	학사학위 과정	<ol style="list-style-type: none"> 졸업(예정)증명서 또는 재학사실증명서 1부 학년제 및 학사학위 소지에 필요한 최저학점을 확인할 수 있는 서류 1부 ※ 공문서 또는 학점규정 서류 등 ※ 졸업자의 경우, ‘학사학위 소지에 필요한 최저학점을 확인할 수 있는 서류’ 제출 필요없음 	전문학사 학위과정	<ul style="list-style-type: none"> 전적대학 전문학사학위(예정)증명서 1부 				
공통	<ol style="list-style-type: none"> 전적대학 성적증명서 1부 ※ 2개 이상의 대학에 재학한 경우, 재학한 모든 대학 성적증명서 제출 학교인가 확인서 1부 (주한 대사관 또는 영사관, 출신대학 등에서 발급 가능) ※ 출신대학이 UNESCO IAU(International Association of Universities)의 World Higher Education Database에 등재되어 있는 경우, 상세페이지 출력하여 제출 가능 (UNESCO IAU 등재여부는 http://www.whed.net/home.php에서 확인 가능) 											
학사학위 과정	<ol style="list-style-type: none"> 졸업(예정)증명서 또는 재학사실증명서 1부 학년제 및 학사학위 소지에 필요한 최저학점을 확인할 수 있는 서류 1부 ※ 공문서 또는 학점규정 서류 등 ※ 졸업자의 경우, ‘학사학위 소지에 필요한 최저학점을 확인할 수 있는 서류’ 제출 필요없음 											
전문학사 학위과정	<ul style="list-style-type: none"> 전적대학 전문학사학위(예정)증명서 1부 											
	학점은행제	<ul style="list-style-type: none"> (전문)학사학위(예정)증명서 1부 										
학사 편입학	공통	<ul style="list-style-type: none"> 전적대학 졸업(예정)증명서 또는 학사학위(예정)증명서 1부 										

※ 학점은행제 출신자의 경우, 학력인정(예정)증명서 등은 인정하지 않음
 ※ 외국대학 출신자는 <외국대학 출신자 서류제출 유의사항>(p.17) 참조

나. 모집단위별 추가서류

- 1) 제출방법: 온라인 업로드
- 2) 제출기간: 2021. 12. 6(월) 10:00 ~ 10(금) 17:00

모집단위	제출서류
한약학과, 약과학과	<ul style="list-style-type: none"> 전적대학 성적증명서 1부 (전과목 성적, 총 취득학점, 전체 평균평점, 전체 백분위점수가 기재되어 있어야 함) ※ 2개 이상의 대학에 재학한 경우, 재학한 모든 대학 성적증명서 제출
스포츠지도학과	<ol style="list-style-type: none"> 대한체육회 선수등록확인서 원본 1부 경기실적(참가)증명서 원본 1부 [대한체육회 경기실적 발급시스템 http://g1.sports.or.kr]

※ 태권도학과는 본교가 국기원을 통해 유품·단을 직접 조회하므로, 별도의 제출서류 없음



1. 지원자격

가. **공통사항** *다음 사항 중 하나에 해당해야 합니다.

구분	지원자격
일반 편입학	1. 국내 4년제 이상 대학(원격대, 산업대 등 포함) 학사학위 과정에서 2학년 및 4개 학기(계절학기 제외) 이상 등록 및 수료(예정)한 사람
	2. 전문대학을 졸업(예정)한 사람이나 법령에 따라 이와 같은 수준 이상의 학력이 있다고 인정되는 사람
	3. 「학점인정 등에 관한 법률」 및 「평생교육법」에 의하여 (전문)학사학위를 소지(예정)한 사람 [※ 학력인정(예정)증명서 등은 인정하지 않음]
	4. 독학에 의한 학사학위를 소지(예정)한 사람
	5. 「고등교육법」 제50조의 3에 따라 교육부가 지정한 85개 전문대학 간호학과에서 수업연한을 4년으로 하는 과정을 2학년 및 4개 학기(계절학기 제외)이상 등록 및 수료(예정)한 사람
	6. 외국 4년제 정규대학 학사학위 과정에서 2학년(4학기) 이상 수료하고 학사학위 소지에 필요한 학점의 1/2 이상을 취득한 사람 [단, 학사학위 과정이 4년제가 아닌 경우, 2학년(4학기) 이상을 이수하고, 학사학위 소지에 필요한 최저 학점의 2/n 이상을 취득하여야 함, n은 학사학위과정 소요연한, n≥3 * 예시: 3년제는 2/3, 5년제는 2/5, 6년제는 2/6 이상을 취득해야 함] ※ 1년을 2학기로 운영하는 학제 기준으로 4학기 이상 수료 ※ 학위 소지에 필요한 최저학점을 확인할 수 있는 서류를 반드시 제출해야 함(공문서 또는 해당 대학의 '학점 규정')]
	7. 외국 2년제 이상 전문대학 졸업(예정)자로 준학사학위 소지(예정)한 사람
학사 편입학	학사학위를 소지(예정)한 사람(학점인정제 또는 독학학위제에 의한 학사학위 소지자 포함) 또는 이와 같은 수준 이상의 학력이 있다고 인정되는 사람 [※ 학력인정(예정)증명서 등은 인정하지 않음]

※ 수료: 각 대학에서 규정한 2학년 및 4개 학기 이상을 등록하고, 해당 대학에서 정한 수료 기준에 해당하는 소정의 학점 취득을 의미

※ 수료예정, 학위소지예정, 졸업예정자는 2022년 2월 28일 이전에 수료, 학위소지, 졸업해야 함

나. 지원제한

1. 일반/학사편입 중복 지원할 수 없습니다(동일 전형 내 모집단위 간 중복 지원도 불가)
2. 원서접수 마감일 기준, 경희대 학사과정 재학생 및 휴학생은 지원할 수 없습니다.
※ 단, 2022년 2월 졸업예정자는 편입 지원 가능

2. 전형방법

가. 전형요소별 반영비율

캠퍼스	전형방법	선발비율	구분	전형요소별 반영비율		
				공인영어성적	면접평가	계
국제	일괄합산	100%	비율	60%	40%	100%
			배점	600점	400점	1,000점

※ 면접평가 미응시자 및 공인영어성적 미제출자는 전형 대상에서 제외합니다.

나. 면접평가 [※ 국제캠퍼스에서 실시]

- 1) 면접일시: 2021. 12. 18(토) 14:00
- 2) 면접시간: 10분 내외
- 3) 평가항목 및 기준

평가항목	평가 기준 및 내용
인성	• 가치관 및 리더십, 의사소통능력, 논리적 사고력 및 표현력
전공적합성	• 해당 전공에 대한 학업적성, 전공 기초지식

- 4) 별도의 실기고사 없이 구술면접만 실시합니다(PostModern음악학과 악기 지참 불가).
- 5) 면접 참고자료로 본인의 포트폴리오를 원서접수 시 온라인 업로드 할 수 있습니다.
※ 포트폴리오 업로드 관련 사항은 <포트폴리오 온라인 업로드 유의사항>(p.11) 참조

다. 공인영어성적

- 1) 공인영어성적[TOEIC, TOEFL(iBT), TEPS]은 서류제출 마감일 기준 최근 2년 이내(2019.12.11~2021.12.10)에 응시하여 취득한 성적에 한하여 인정합니다.
- 2) 모든 공인영어성적은 국내 정기시험에서 취득한 성적만 인정합니다.
- 3) 기관TOEFL, 기관TOEIC, TOEIC Bridge, TOEIC Speaking and Writing Tests는 인정하지 않습니다.
[※ TOEFL(iBT) 성적은 동일 회차 시험(Test Date Scores)에서 취득한 점수만 인정함.
본교는 MY BEST™ SCORES는 인정하지 않음]
- 4) <공인영어성적 상관기준표>(p.24) 참조하여 등급이 높은 1개의 성적을 선택하여 업로드하시기 바랍니다.
- 5) 청각장애로 듣기시험을 미응시한 경우, 해당 공인영어성적에서 듣기 부분을 제외한 점수를 환산하여 반영합니다.
※ 장애인복지법 제32조에 의하여 장애인등록을 필한 장애인에 한해 인정

라. 동점자 처리 기준

단계	처리 기준
일괄합산	1. 공인영어성적 환산점수 우위자 2. 면접평가 성적 총점 우위자 3. 면접성적 요소별 성적 우위자(인성 > 전공적합성)

※ 최종 단계까지 동점자가 발생할 경우, 본교 편입학사정위원회의 심의 결과에 따라 처리합니다.

3. 제출서류

가. 지원자 전체

- 1) 제출방법: 온라인 업로드
- 2) 제출기간: 2021. 12. 6(월) 10:00 ~ 10(금) 17:00

구분	제출서류											
공통	<ul style="list-style-type: none"> 공인영어성적표 1부[TOEIC, TOEFL(iBT), TEPS] ※ 본교 인정기간(2019. 12. 11 ~ 2021. 12. 10) 내에 “응시”하여 “취득”한 성적에 한함 											
일반 편입학	국내대학	<ul style="list-style-type: none"> 전적대학 졸업(예정)증명서 또는 수료(예정)증명서 1부 ※ 서류제출 마감일까지 수료예정증명서 발급이 불가한 경우 성적증명서로 대체 가능 (단, 소속 대학 증명발급 담당자가 성적증명서에 아래 내용 추가로 기재하고 날인한 경우에 한함) <table border="1" style="width: 100%; text-align: center;"> <tr> <td>수료 또는 졸업예정 학년</td> <td>학년</td> </tr> <tr> <td>2학년 수료가능 학점 / 졸업학점</td> <td>학점 / 총 학점</td> </tr> <tr> <td>해당 학생 이수학점 합계</td> <td>학점</td> </tr> <tr> <td>담당자 성명·날인</td> <td>(인)</td> </tr> <tr> <td>담당자 연락처</td> <td></td> </tr> </table>	수료 또는 졸업예정 학년	학년	2학년 수료가능 학점 / 졸업학점	학점 / 총 학점	해당 학생 이수학점 합계	학점	담당자 성명·날인	(인)	담당자 연락처	
	수료 또는 졸업예정 학년	학년										
	2학년 수료가능 학점 / 졸업학점	학점 / 총 학점										
	해당 학생 이수학점 합계	학점										
	담당자 성명·날인	(인)										
담당자 연락처												
외국대학	<table border="1"> <tr> <td style="text-align: center;">공통</td> <td> <ol style="list-style-type: none"> 전적대학 성적증명서 1부 ※ 2개 이상의 대학에 재학한 경우, 재학한 모든 대학 성적증명서 제출 학교인가 확인서 1부 (주한 대사관 또는 영사관, 출신대학 등에서 발급 가능) ※ 출신대학이 UNESCO IAU(International Association of Universities)의 World Higher Education Database에 등재되어 있는 경우, 상세페이지 출력하여 제출 가능 (UNESCO IAU 등재여부는 http://www.whed.net/home.php에서 확인 가능) </td> </tr> <tr> <td style="text-align: center;">학사학위 과정</td> <td> <ol style="list-style-type: none"> 졸업(예정)증명서 또는 재학사실증명서 1부 학년제 및 학사학위 소지에 필요한 최저학점을 확인할 수 있는 서류 1부 ※ 공문서 또는 학점규정 서류 등 ※ 졸업자의 경우, ‘학사학위 소지에 필요한 최저학점을 확인할 수 있는 서류’ 제출 필요없음 </td> </tr> <tr> <td style="text-align: center;">전문학사 학위과정</td> <td> <ul style="list-style-type: none"> 전적대학 전문학사학위(예정)증명서 1부 </td> </tr> </table>	공통	<ol style="list-style-type: none"> 전적대학 성적증명서 1부 ※ 2개 이상의 대학에 재학한 경우, 재학한 모든 대학 성적증명서 제출 학교인가 확인서 1부 (주한 대사관 또는 영사관, 출신대학 등에서 발급 가능) ※ 출신대학이 UNESCO IAU(International Association of Universities)의 World Higher Education Database에 등재되어 있는 경우, 상세페이지 출력하여 제출 가능 (UNESCO IAU 등재여부는 http://www.whed.net/home.php에서 확인 가능) 	학사학위 과정	<ol style="list-style-type: none"> 졸업(예정)증명서 또는 재학사실증명서 1부 학년제 및 학사학위 소지에 필요한 최저학점을 확인할 수 있는 서류 1부 ※ 공문서 또는 학점규정 서류 등 ※ 졸업자의 경우, ‘학사학위 소지에 필요한 최저학점을 확인할 수 있는 서류’ 제출 필요없음 	전문학사 학위과정	<ul style="list-style-type: none"> 전적대학 전문학사학위(예정)증명서 1부 					
공통	<ol style="list-style-type: none"> 전적대학 성적증명서 1부 ※ 2개 이상의 대학에 재학한 경우, 재학한 모든 대학 성적증명서 제출 학교인가 확인서 1부 (주한 대사관 또는 영사관, 출신대학 등에서 발급 가능) ※ 출신대학이 UNESCO IAU(International Association of Universities)의 World Higher Education Database에 등재되어 있는 경우, 상세페이지 출력하여 제출 가능 (UNESCO IAU 등재여부는 http://www.whed.net/home.php에서 확인 가능) 											
학사학위 과정	<ol style="list-style-type: none"> 졸업(예정)증명서 또는 재학사실증명서 1부 학년제 및 학사학위 소지에 필요한 최저학점을 확인할 수 있는 서류 1부 ※ 공문서 또는 학점규정 서류 등 ※ 졸업자의 경우, ‘학사학위 소지에 필요한 최저학점을 확인할 수 있는 서류’ 제출 필요없음 											
전문학사 학위과정	<ul style="list-style-type: none"> 전적대학 전문학사학위(예정)증명서 1부 											
학점은행제	<ul style="list-style-type: none"> (전문)학사학위(예정)증명서 1부 											
학사 편입학	공통	<ul style="list-style-type: none"> 전적대학 졸업(예정)증명서 또는 학사학위(예정)증명서 1부 										

- ※ 학점은행제 출신자의 경우, 학력인정(예정)증명서 등은 인정하지 않음
- ※ 외국대학 출신자는 <외국대학 출신자 서류제출 유의사항>(p.17) 참조

나. 지원자 중 희망자

- 1) 제출방법: 온라인 업로드
- 2) 제출기간: 2021. 12. 6(월) 10:00 ~ 10(금) 17:00

모집단위	포트폴리오 제출 범위	유의사항
산업디자인학과, 시각디자인학과 환경조경디자인학과, 의류디자인학과 디지털콘텐츠학과, 도예학과	개인 작품 및 실적물	- PDF 외 다른 형태의 파일 업로드 불가 - 녹음 파일, 영상 자료 등 업로드 불가
PostModern음악학과	음악 관련 이력만 가능	
연극영화학과	연기, 연출 관련 이력만 가능	

[포트폴리오 온라인 업로드 유의사항]

1. 업로드 사이트: 원서접수사이트(www.uwayapply.com)
2. 파일개수 및 파일형식: 1개의 PDF파일, 총 10페이지(표지포함 총 10매이며, 초과 페이지는 일괄 삭제 처리함)
3. 파일이름: 자유형식
4. 파일용량: 30MB 이하(30MB를 초과할 경우 PDF 편집 프로그램 등을 이용하여 파일용량 축소)
5. 포트폴리오 모든 페이지의 인적사항(본인 이름, 수험번호, 전적대학명)은 삭제 후 업로드해야 합니다.
6. 제출 기간[2021. 12. 6(월) 10:00 ~ 10(금) 17:00] 내 서류를 업로드하지 않을 경우, 포트폴리오 제출 의사가 없는 것으로 간주합니다(포트폴리오 제출은 선택사항이며, 미제출자도 면접평가 응시 가능).
7. 업로드한 파일의 내용을 명확하게 확인할 수 없는 경우에 발생할 수 있는 불이익에 대한 책임은 지원자 본인에게 있습니다.
8. 면접평가 당일, 업로드한 포트폴리오 외 기타 다른 자료는 제시할 수 없습니다(포트폴리오는 면접평가지 시스템을 통해 평가위원에게 제공되며, 제출 기간 내에 업로드한 파일만 해당됩니다).



1. 지원자격

가. 공통사항 *다음 사항 중 하나에 해당해야 합니다.

모집단위	전형	추가 지원자격	
의학과 치 의학과	일반 편입학	<ul style="list-style-type: none"> • 국내 4년제 이상 대학 자연계 학사학위 과정에서 2학년(4학기)이상 수료(예정)한 사람 • 외국 4년제 대학 자연계 학사학위 과정에서 2학년(4학기) 이상 수료하고 학사학위 소지에 필요한 학점의 1/2 이상을 취득한 사람 <p>[단, 학사학위 과정이 4년제가 아닌 경우, 2학년(4학기) 이상을 이수하고, 학사학위 소지에 필요한 최저 학점의 2/n 이상을 취득하여야 함, n은 학사학위과정 소요연한, n≥3 * 예시: 3년제는 2/3, 5년제는 2/5, 6년제는 2/6 이상을 취득해야 함]</p> <p>※ 자연계열 학사학위 과정 성적으로 2학년(4학기) 이상 이수</p>	
한의학과	학사 편입학	교차지원	국내 의학과(전문대학원), 치 의학과(전문대학원) 졸업(예정)하고, 의사(치과의사) 면허증을 소지(예정)한 사람
		일반지원	국내·외 대학 자연계열 학부(과)를 졸업(예정)하고 학사학위를 소지(예정)한 사람

※ 수료: 각 대학에서 규정한 2학년 및 4개 학기 이상을 등록하고, 해당 대학에서 정한 수료 기준에 해당하는 소정의 학점 취득을 의미

※ 수료예정, 학위소지예정, 졸업예정자는 2022년 2월 28일 이전에 수료, 학위소지, 졸업해야 함

※ 계열구분: 지원자의 출신대학이 정한 구분에 따르며, 자연계의 범위는 자연계열, 공학계열, 의·약학계열 등 포함

※ “대학”의 범위에는 전문대학이 포함되지 않음

나. 지원제한

1. 일반/학사편입 중복 지원할 수 없습니다(동일 전형 내 모집단위 간 중복 지원도 불가)
2. 원서접수 마감일 기준, 경희대 학사과정 재학생 및 휴학생은 지원할 수 없습니다.
 - ※ 단, 전과를 허용하지 않는 학과(의학과, 치 의학과)로 편입 지원 가능
 - ※ 전과 허용여부와 무관하게 2022년 2월 졸업예정자는 편입 지원 가능

2. 전형방법

가. 전형요소별 반영비율

캠퍼스	전형방법	단계	선발비율	구분	전형요소별 반영비율			
					필답고사	서류평가	면접평가	계
서울	다단계	1단계	500% 내외	비율	100%	-	-	100%
				배점	600점	-	-	600점
		2단계	100%	비율	60%	20%	20%	100%
				배점	600점	200점	200점	1,000점

※ 지원자 중 필답고사 미응시자, 1단계 합격자 중 면접평가 미응시자, 자기소개서 미입력자는 전형 대상에서 제외합니다.

나. 필답고사 [※ 서울캠퍼스에서 실시]

과목 및 반영비율	형식	문항 수	고사시간	출제범위
화학 50% 생물 50%	객관식 5지선다형	과목별 15~20문항 (총 30~40문항)	90분	의학계 학부과정을 이수하기 위해 필요한 기초지식을 측정하는 수준으로 화학, 생물 문제 출제

다. 서류평가

- 1) 평가대상: 의학계열(의학과·한의학과·치의학과) 1단계 합격자
- 2) 평가서류: 제출서류 일체[자기소개서, 증빙서류, 학력서류(수료증명서, 성적증명서 등)]
- 3) 평가요소 및 방법: 학업역량, 전공적합성, 인성, 발전가능성의 종합적 정성평가

라. 면접평가 [※ 서울캠퍼스에서 실시]

- 1) 면접일시: 2022. 1. 15(토) 09:00
- 2) 면접시간: 10분 내외
- 3) 평가항목 및 기준

평가항목	평가 기준 및 내용
인성	• 가치관 및 리더십, 의사소통능력, 논리적 사고력 및 표현력
전공적합성	• 해당 전공에 대한 학업적성, 전공 기초지식

마. 동점자 처리 기준

단계	처리 기준
1단계	1. 필답고사 성적 총점 상위자 2. 필답고사 고배점 문항 합산성적 상위자 [※ 위 처리 기준을 적용에도 동점자가 발생할 경우, 전원 합격]
2단계	1. 서류평가 성적 총점 상위자 2. 면접평가 성적 총점 상위자 3. 면접평가 요소별 성적 상위자 (인성) 전공적합성) 4. 필답고사 성적 총점 상위자 5. 필답고사 고배점 문항 합산성적 상위자

※ 필답고사 고배점 문항 합산성적은 배점이 높은 문항의 합산 순으로 순차적 적용합니다.

※ 최종 단계까지 동점자가 발생할 경우, 본교 편입학사정위원회의 심의 결과에 따라 처리합니다.

3. 제출서류

가. 공통서류 [제출대상: 의학계열 지원자 전체]

- 1) 제출방법: 온라인 업로드
- 2) 제출기간: 2021. 12. 6(월) 10:00 ~ 10(금) 17:00

구분		제출서류										
의학과 치위학과	국내대학	1. 전적대학 졸업(예정)증명서 또는 수료(예정)증명서 1부 2. 전적대학 성적증명서 1부 ※ 서류제출 마감일까지 수료예정증명서 발급이 불가한 경우 성적증명서로 대체 가능 (단, 소속 대학 증명발급 담당자가 성적증명서에 아래 내용 추가로 기재하고 날인한 경우에 한함) <table border="1" style="width: 100%; text-align: center;"> <tr> <td>수료 또는 졸업예정 학년</td> <td>학년</td> </tr> <tr> <td>2학년 수료가능 학점 / 졸업학점</td> <td>학점 / 총 학점</td> </tr> <tr> <td>해당 학생 이수학점 합계</td> <td>학점</td> </tr> <tr> <td>담당자 성명·날인</td> <td>(인)</td> </tr> <tr> <td>담당자 연락처</td> <td></td> </tr> </table>	수료 또는 졸업예정 학년	학년	2학년 수료가능 학점 / 졸업학점	학점 / 총 학점	해당 학생 이수학점 합계	학점	담당자 성명·날인	(인)	담당자 연락처	
	수료 또는 졸업예정 학년	학년										
2학년 수료가능 학점 / 졸업학점	학점 / 총 학점											
해당 학생 이수학점 합계	학점											
담당자 성명·날인	(인)											
담당자 연락처												
외국대학	1. 졸업(예정)증명서 또는 재학사실증명서 1부 2. 전적대학 성적증명서 1부 3. 학년제 및 학사학위 소지에 필요한 최저학점을 확인할 수 있는 서류 1부 ※ 공문서 또는 학점규정 서류 등 ※ 졸업자의 경우, '학사학위 소지에 필요한 최저학점을 확인할 수 있는 서류' 제출 필요없음 4. 학교인가 확인서 1부 (주한 대사관 또는 영사관, 출신대학 등에서 발급 가능)											
한의학과 (일반지원)	국내대학 외국대학	1. 전적대학 졸업(예정)증명서 1부 또는 학사학위(예정)증명서 1부 2. 전적대학 성적증명서 1부 3. 학교인가 확인서 1부 (외국대학 출신자에 한하여 제출 / 주한 대사관 또는 영사관, 출신대학 등에서 발급 가능)										
한의학과 (교차지원)	국내대학	1. 전적대학 졸업(예정)증명서 1부 2. 전적대학 성적증명서 1부 3. 의사(치과 의사) 면허증명서 1부										

※ 성적증명서: 전과목 성적, 총 취득학점, 전체 평균평점, 전체 백분위점수가 기재되어 있어야 함
 2개 이상의 대학에 재학한 경우, 재학한 모든 대학 성적증명서 제출

※ 외국대학 출신자는 <외국대학 출신자 서류제출 유의사항>(p.17) 참조

※ 외국대학 출신자는 학교인가 확인서를 제출해야 하며, 출신대학이 UNESCO IAU(International Association of Universities)의 World Higher Education Database에 등재되어 있는 경우, 상세페이지 출력하여 제출 가능
 (UNESCO IAU 등재여부는 <http://www.whed.net/home.php>에서 확인 가능)

나. 2단계 평가 서류 [제출대상: 의학계열 1단계 합격자]

- 제출기간: 2022. 1. 6(목) 18:00 ~ 10(월) 17:00

구분	제출서류	제출방법 및 유의사항
공통	자기소개서	<ul style="list-style-type: none"> • 원서접수사이트 입력 (양식: p.25 참조)
선택	증빙서류 목록표	<ul style="list-style-type: none"> • 원서접수사이트 입력 (양식: p.26 참조)
	증빙서류	<ul style="list-style-type: none"> • 온라인 업로드 (※ 졸업증명서, 수료증명서, 성적증명서 등은 추가제출 필요 없음) - 제출가능 항목: 최대 10개 - 제출가능 매수: 최대 20매(A4용지 단면 기준, 모아찍기 불가)
외국대학 출신자 공통	출신대학 학제안내자료	<ul style="list-style-type: none"> • 온라인 업로드 - 제출대상: 외국대학 출신자에 한함 - 출신대학의 학년제, 교육과정, 학점체계 등에 대한 정보 (A4용지 단면 기준, 최대 3매, 별도양식 없음)



1. 지원자격

- 간호사 면허증 소지(예정)자로서 국내 3년제 간호전문대학 졸업(예정)자
 - ※ 4년제 간호대학 또는 4년제 간호전문대학 졸업(예정)자는 지원 불가
 - ※ 졸업예정자가 간호사 면허시험에 불합격할 경우 합격을 취소함
- 타 모집단위에 중복 지원할 수 없습니다.

2. 전형방법

가. 전형요소별 반영비율

캠퍼스	전형방법	선발비율	구분	전형요소별 반영비율		
				면접평가	전적대학성적	계
서울	일괄합산	100%	비율	40%	60%	100%
			배점	400점	600점	1,000점

※ 면접평가 미응시자는 전형 대상에서 제외합니다.

나. 면접평가 [※ 서울캠퍼스에서 실시]

- 1) 면접일시: 2022. 1. 15(토) 09:00
- 2) 면접시간: 10분 내외
- 3) 평가항목 및 기준

평가항목	평가 기준 및 내용
인성	• 가치관 및 리더십, 의사소통능력, 논리적 사고력 및 표현력
전공적합성	• 해당 전공에 대한 학업적성, 간호학 기초지식

다. 동점자 처리 기준

단계	처리 기준
일괄합산	1. 전적대학 성적 우수자 2. 면접평가 요소별 성적 우수자(인성 > 전공적합성)

※ 최종 단계까지 동점자가 발생할 경우, 본교 편입학사정위원회의 심의 결과에 따라 처리합니다.

3. 제출서류

가. 제출기간: 2021. 12. 6(월) 10:00 ~ 10(금) 17:00

나. 제출서류 및 제출방법

제출서류	제출방법 및 유의사항
전적대학 졸업(예정)증명서	<ul style="list-style-type: none"> 온라인 업로드 - 성적증명서: 총 취득학점, 백분위점수가 기재되어 있어야 함 - 간호사 면허증명서: 정부24(www.gov.kr) 인터넷 발급(간호사 면허증으로 대체 가능)
전적대학 성적증명서	
간호사 면허증명서	
자기소개서	<ul style="list-style-type: none"> 원서접수사이트 입력 [자기소개서 양식: p.27 참조]



[서류제출 공통 유의사항]

1. 최종 등록자 제출서류 외에는 우편 및 방문 제출이 불가합니다.
2. 발급기간이 명시되지 않은 서류는 필답고사일 기준 최근 3개월 이내(2021. 9. 19 이후)에 발급한 서류를 제출(업로드)하여야 합니다.
3. 외국에서 발급한 서류는 발급기간에 제한을 두지 않으나, 아포스티유 또는 영사확인 받은 서류를 제출(업로드)하여야 합니다.
4. 한국어와 영어 이외의 모든 서류는 반드시 한국어로 번역 공증하여 제출하여야 합니다.
5. 각 서류의 제출기간 내에 서류를 제출(업로드)하지 못하는 경우에 발생할 수 있는 불이익에 대한 책임은 지원자 본인에게 있습니다.
6. 개명 또는 주민등록번호를 변경하여 지원자 정보와 제출 서류상 정보가 일치하지 않는 경우 입학원서 1부와 주민등록표초본 1부를 서류제출기간[2021. 12. 6(월) ~ 10(금)] 내에 지원한 캠퍼스 입학처로 제출하여야 합니다.
7. 외국대학 출신자 중 제출 서류상 이름이 다른 경우, 동일인임을 증명하는 서류를 첨부해야 합니다.
8. 필요에 따라 추가서류를 요청할 수 있으며, 제출한 모든 서류는 반환하지 않습니다.
9. 제출서류는 발급기관을 통해 본교가 진위여부를 확인하며, 변조, 위조 등이 확인되는 경우 결격 처리하며, 합격 이후에도 합격 또는 입학의 취소를 하고, 경우에 따라 법적 책임을 물을 수 있습니다.

[학력 및 지원자격 관련 서류 온라인 업로드 유의사항]

1. 대상: 전 계열 지원자 전체
2. 업로드 사이트: 원서접수사이트(www.uwayapply.com)
3. 파일개수 및 파일형식: 1개의 PDF파일
4. 파일이름: 자유형식
5. 파일용량: 20MB 이하(20MB를 초과할 경우 PDF 편집 프로그램 등을 이용하여 파일용량 축소)
6. 원본확인코드를 확인할 수 있도록 페이지 전체를 정확하게 스캔하여야 합니다.
7. 제출 기간[2021. 12. 6(월) 10:00 ~ 10(금) 17:00] 내 서류를 업로드하지 않을 경우, 전형 대상에서 제외합니다.
8. 업로드한 파일의 내용을 명확하게 확인할 수 없는 경우에 발생할 수 있는 불이익에 대한 책임은 지원자 본인에게 있습니다.

※ 예술계열 지원자 중 포트폴리오 제출 희망자는 <포트폴리오 온라인 업로드 유의사항>(p.11) 참조하여 추가 업로드해야 함

[외국대학 출신자 서류제출 유의사항]

1. 외국대학 출신자 중 최종 등록자는 제출기간[2022. 2. 23(수) ~ 25(금)] 내에 외국에서 발급받은 서류를 아포스티유 또는 영사확인 받은 원본을 제출하여야 하며, 미제출 시 합격이 취소됩니다.
2. 최종 등록자 제출서류는 원본 제출을 원칙으로 하되, 부득이한 경우 본교 입학처 또는 발급기관에서 원본대조필을 받은 복사본을 제출할 수 있습니다.
3. 제출 서류상의 이름이 다른 경우, 동일인임을 증명하는 서류를 첨부하여야 합니다.
4. 한국어와 영어 이외의 모든 서류는 반드시 한국어로 번역 공증하여 제출하여야 합니다.
5. 학교인가 확인서는 출신대학이 UNESCO IAU에 등재된 대학의 경우, WHED(<http://www.whed.net/home.php>)에서 출신대학을 조회 후 상세페이지 출력하여 제출할 수 있습니다.

[출력 예시]

The screenshot displays the IAU WHED database entry for Kyung Hee University (KHU). The IAU ID is IAU-010720. The university is located in Korea (Republic of). The general information table provides the following details:

Address	Street: 26, Kyungheedaero Dongdaemoon-gu City: Seoul Post Code: 02447 WWW: http://www.khu.ac.kr
Other Sites	University and Dental Hospitals and Oriental Hospital. Also Global Campus in Yongin and Gwangneung Campus in Namyangju
Institution Funding	Private
History	Founded 1949 as Shin Hung College, acquired present status and title 1951. A private institution financially supported by private business interests, and consisting of three campuses: Seoul, Suwon, and Kwangneung.
Academic Year	March to December (March-July; August-December)
Admission Requirements	Graduation from high school and entrance examination
Language(s)	Korean;English
Accrediting Agency	Korean Council for University Education (KCUE)

[최종 등록자 원본서류 제출안내]

1. 제출대상: 전 계열 **최종 등록자 전체**
2. 제출기간: 2022. 2. 23(수) ~ 25(금)
3. 제출방법: 우편발송[2022. 2. 24(목) 등기소인분까지 인정]
4. 제출서류

구분	제출서류
인문·자연·예술·체육계열	1. 입학원서 1부 2. 전적대학 졸업증명서(학사학위 증명서) 또는 수료증명서 원본 1부 3. 모집단위별 추가제출서류 원본 각 1부
의학계열 (의학과·한의학과·치 의학과)	1. 입학원서 1부 2. 전적대학 졸업증명서(학사학위 증명서) 또는 수료증명서 원본 1부 3. 전적대학 성적증명서 원본 1부 4. 2단계 평가용 증빙서류 일체 원본 각 1부
간호계열 [간호학과(야)]	1. 입학원서 1부 2. 전적대학 졸업증명서 원본 1부 3. 전적대학 성적증명서 원본 1부 4. 간호사면허증명서(또는 간호사면허증) 1부

※ 외국에서 발급받은 서류는 아포스티유 또는 영사확인 받은 원본으로 제출하여야 하며, 외국대학 출신자는 학교인가 확인서를 제출하여야 합니다.

5. 제출처: 등록된 캠퍼스 입학처로 제출

[서울캠퍼스] (02447) 서울특별시 동대문구 경희대로 26(회기동) 경희대학교 서울캠퍼스 입학처

[국제캠퍼스] (17104) 경기도 용인시 기흥구 덕영대로 1732(서천동) 경희대학교 국제캠퍼스 입학처



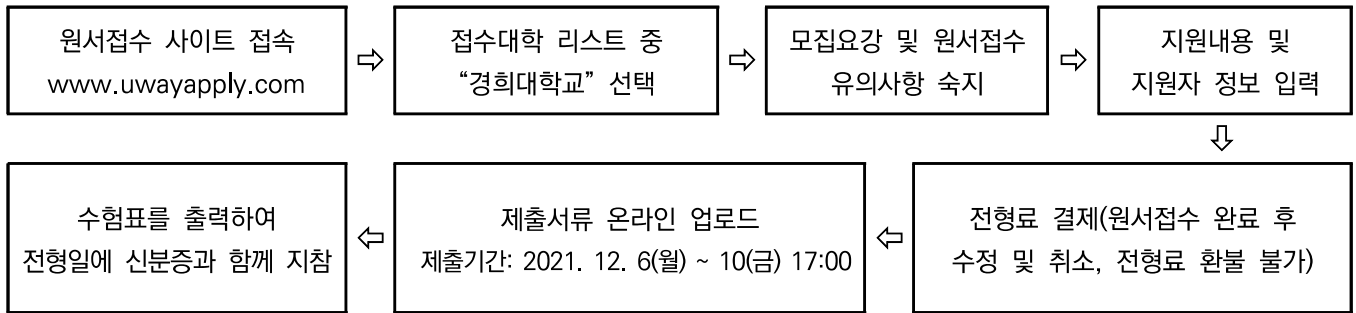
1. 입학원서 접수 주요사항

가. 접수기간: 2021. 12. 6(월) 10:00 ~ 8(수) 17:00

나. 접수방법: 인터넷 접수

다. 접수사이트: 유웨이어플라이(www.uwayapply.com)

인터넷 원서접수 시 사진 업로드를 위하여 수험생 본인의 증명사진 파일(jpg, gif 형식)을 준비하기 바랍니다.
[최근 3개월 내에 촬영한 사진으로, 인물 뒤 배경이 있는 사진 또는 스냅 사진은 사용할 수 없음]



※ 접수 마감시한[2021. 12. 8(수) 17:00]에 원서접수사이트 접속이 차단되오니, 사전에 미리 접속하여 입학원서 내용 입력 및 전형료 결제를 완료해야 합니다.

2. 인터넷 원서접수 시 유의사항

가. 전형료 결제(입금) 후 수험번호가 부여되면 접수가 완료된 것입니다.

나. 원서접수가 완료된 후에는 입학원서의 내용 변경 및 접수 취소, 전형료 환불이 불가능하니 신중하게 작성하기 바랍니다. 지원자 본인의 고의 및 과실로 인한 입학원서 접수 오류 등은 본인의 책임이니 유의하기 바랍니다.

다. 원서접수 시 전형 유형과 모집단위를 정확히 기입해야 하며 성명과 주민등록번호는 주민등록표등본상에 기재된 내용과 같아야 합니다.

※ 개명하거나 주민등록번호가 변경된 경우, 사진이 인쇄된 입학원서 1부(원서접수사이트에서 출력)와 주민등록표초본 1부를 지원한 캠퍼스 입학처에 우편발송 하여야 합니다.

* 제출기간: 2021. 12. 6(월) ~ 10(금)[2021. 12. 9(목) 등기소인분까지 인정]

라. 원서접수 시 입력한 내용이 사실과 상이하거나 전화번호 오기, 타인 전화번호 기재, 전화 연락 불통 등으로 인해 발생한 불이익은 본인의 책임이니 유의하시기 바랍니다.

3. 전형료 및 전형료 환불 안내

가. 전형료

구분	금액
전체 모집단위(의학계열 제외)	90,000원
의학계열(의학과·한의학과·치 의학과)	150,000원

나. 전형료 환불 (※ “고등교육법 시행령 제42조의3(입학전형료)”에 의해 아래와 같이 환불합니다.)

1) 전형료 전액 환불: 아래에 해당하는 지원자는 전형료 전액을 환불합니다.

가) 모든 지원자 중 기초생활수급자, 차상위계층, 한부모가족지원대상자, 국가보훈대상자: 원서접수 시 ‘전형료 환불계좌’ 작성, 원서접수 후 서류제출 기간[2021. 12. 6(월) ~ 10(금)] 내에 ‘입학원서(원서접수 사이트에서 출력) 1부’와 ‘해당 자격 증빙서류’ 원본을 우편 제출한 경우에 한하며, 2021. 12. 9(목) 등기소인분까지 인정합니다.

[※ 모든 증빙서류는 2021. 11. 29(월) 이후에 발급된 것만 인정합니다.]

해당자	해당 자격 증빙서류
기초생활수급자	- 국민기초생활보장수급자 증명서(지원자 기준 발급) 1부
차상위계층	- 차상위 본인부담경감대상자 증명서, 자활 근로자 확인서, 장애(아동)수당 대상자 확인서, 장애인연금 대상자 확인서, 차상위계층 확인서 중 해당 서류 1부 ※ 차상위복지급여 수급(대상)자가 지원자 본인이 아닐 경우, 가족관계증명서(부 또는 모 기준 발급) 1부, 주민등록표등본 1부 추가 제출
한부모가족지원대상자	- 한부모가족증명서(지원자 기준 발급) 1부
국가보훈대상자	- 대학입학특별전형대상자증명서 1부 - 가족관계증명서(지원자 기준 발급 / 단, 독립유공자 손자녀 중 친손의 경우 부 기준, 외손의 경우 모 기준) 1부

나) 수험생의 귀책이 없는 사유[천재지변, 질병 또는 사고 등으로 의료기관에 입원하거나 본인의 사망(단, 해당 사항을 증명할 수 있는 경우만 해당)로 전형 응시가 불가능할 경우, 해당 고사일 기준으로 3일 이내에 증빙서류를 제출하여 본교가 인정한 경우

다) 본교가 사전 공지 없이 전형일을 변경할 경우

2) 전형료 일부(50,000원) 환불

가) 다단계 전형[의학계열(의학과·한의학과·치 의학과)] 지원자 중, 1단계 불합격자

나) 1단계 합격자 중 수험생의 귀책이 없는 사유[천재지변, 질병 또는 사고 등으로 의료기관에 입원하거나 본인의 사망(단, 해당 사항을 증명할 수 있는 경우만 해당)로 전형 응시가 불가능할 경우, 해당 고사일 기준으로 3일 이내에 증빙서류를 제출하여 본교가 인정한 경우

3) 전형료 비례 환불

가) 본교는 고등교육법 제34조의4 제5항에 따라 입학전형 관련 수입·지출에 따른 잔액이 발생할 경우에 한하여 2022. 4. 30(토)까지 입학전형에 응시한 사람이 납부한 입학전형료에 비례하여 반환할 예정입니다.

나) 반환할 금액에서 금융기관의 전산망을 이용하는데 드는 비용을 차감하고 반환합니다. 단, 금융기관의 전산망을 이용하는데 드는 비용이 반환할 금액 이상이면 반환하지 않습니다.

※ 응시대상자가 타 학교와의 전형일 중복 또는 단순 변심 등의 이유로 전형에 응시하지 않을 경우는 전형료를 환불하지 않습니다.

※ 원서접수 시 작성하는 “전형료 환불계좌”는 전형료 환불 대상자에 대한 환불을 위해 작성하는 것으로 본인 또는 보호자의 계좌(입출금이 자유로운 계좌)번호를 입력해야 합니다. 입력오류로 인해 발생하는 불이익은 수험생 본인의 책임이니 유의하기 바랍니다.



1. 합격자 발표 및 등록

구분	일정	비고
합격자 발표	2022. 2. 9(수) 18:00	<ul style="list-style-type: none"> ■ 합격자발표 <ul style="list-style-type: none"> - 확인처 : 경희대학교(www.khu.ac.kr) 경희대학교 입학처(iphak.khu.ac.kr) ■ 납부: 하나은행
합격자 등록	2022. 2. 10(목) ~ 11(금) 12:00	
1차 총원합격자 발표	2022. 2. 12(토) 24:00	
1차 총원합격자 등록	2022. 2. 12(토) ~ 14(월) 12:00	
총원합격자 발표 마감	2022. 2. 17(목) 21:00	
총원합격자 등록 마감	2022. 2. 18(금) 12:00	

※ 총원 합격자 발표는 본교 홈페이지(www.khu.ac.kr, iphak.khu.ac.kr)를 통해 확인해야 합니다. 미확인으로 인한 합격 취소 등 불이익은 지원자 본인이 감수해야 합니다.

2. 등록포기 및 등록금 환불

가. 신청기간: 2022. 2. 17(목) 21:00까지

나. 신청방법: 본교 입학처 홈페이지(iphak.khu.ac.kr)에서 온라인 신청

다. 등록포기 및 등록금 환불신청 완료 후에는 어떤 사유로도 등록포기 여부를 번복할 수 없습니다.

3. 기타 유의사항

가. 최종 등록자 제출서류

- 1) 최종 등록자는 학점인정 심사 등을 위해 전적대학 성적발급부서(학과과, 학사지원팀 등)에서 자신의 전적대학 성적을 백분위 성적으로 환산하여 반드시 지정 기일[추후 공시]까지 제출해야 합니다.
- 2) 외국대학 출신자의 경우, 합격 후 졸업증명서 및 성적증명서에 대해 아포스티유 인증 또는 영사 확인을 받아서 입학처로 2022. 2. 25(금)까지 제출해야 합니다.

나. 본교 편입학사정위원회에서 지원자의 학업능력이 대학수학능력에 현저하게 미달되는 것으로 판단하는 경우에는 모집인원에 관계없이 입학할 허가하지 않을 수 있습니다.

다. 군입대 등 본교 학사 운영에 관한 규정에서 정하는 사유 이외에는 편입학한 첫 학기에 휴학할 수 없습니다.

라. 등록자에 한하여 학적조회를 실시하며 필요한 경우 별도의 서류를 추가로 요구할 수 있습니다.

마. 편입학 후 제반사항은 본교 학칙 및 관련 규정에 따릅니다.

바. 세부 문의사항은 캠퍼스별 아래 부서로 연락하시기 바랍니다.

문의사항	담당부서	연락처
입학 관련 문의	입학처	1544-2828 (서울 1번, 국제 2번)
수강신청 및 학적관련 문의	학사지원팀	서울 : (02) 961-0053~54 국제 : (031) 201-3038~42



1. 편입학은 3학년(의학과, 한의학과, 치의학과는 본과 1학년)에 한하여 모집합니다.
2. 합격자는 본교의 교과과정에 따라 졸업에 필요한 전공필수 및 선택과목 등이 학점인정 심사 결과 인정되지 않는 경우 이를 이수해야 하며, 이로 인하여 수학기한이 연장될 수 있습니다.
 - 의학과, 한의학과, 치의학과, 한약학과, 간호학과 합격자는 학점인정 심사 결과 인정 학점 수가 부족할 경우 선수과목을 반드시 이수해야 하며, 이로 인하여 수학 기한이 연장될 수 있습니다.
 - 건축학과(5년제)의 경우, 건축학교육인증에 필요한 교과목을 반드시 이수해야 하며, 이로 인하여 수학기한이 최소 5년 이상이 될 수도 있습니다. 단, 전적 대학이 5년제 건축학교육인증을 획득한 경우 일부 과목 성적을 인정받을 수 있습니다.
3. 편입학 후 교과과정 이수는 본교 교과과정 이수규정에 따르며, 편입학자는 '전과'가 불가합니다.
4. 편입학자의 '교직이수'는 원칙적으로 불가하며, 예외적으로 인정 여부는 해당 년도 교육부의 '교원자격검정령'과 '교원자격검정령 시행규칙' 등을 준용합니다.
5. 고사 당일 부정행위 방지 유의사항
 - 가. 사진이 함께 출력된 수험표를 고사 당일 규정된 신분증[주민등록증, 운전면허증, 기간이 만료되지 않은 여권, 주민센터에서 발급한 사진이 부착된 임시신분증]과 함께 지참해야 합니다.
 - 나. 휴대전화, 스마트워치 등 통신·스마트기기 일체를 사용할 수 없으며, 고사 진행 및 대기 중 사용시 부정행위자로 간주하여 퇴실조치 합니다.
 - 다. 각종 부정행위자는 입학전형 대상에서 제외됩니다.
 - 라. 고사시간 중에 지원자 전체를 촬영할 수 있으며, 지원자는 인터넷 원서접수와 동시에 이에 동의한 것으로 간주합니다.
6. 모든 지원자의 대학과정 수료(예정), 졸업(예정) 여부 및 제출서류 확인 결과 지원 자격 부적격 또는 제출서류의 위·변조 및 기타 부정한 방법으로 합격·입학한 사실이 판명될 경우, 편입학 전후를 막론하고 합격·입학을 취소하며(합격자의 모든 관련 서류는 발급기관을 통하여 추후 확인함) 납부한 등록금은 반환하지 않습니다.
7. 결격자(지원자격 부적격, 서류 미제출, 고사 결시, 중도포기자 등)는 입학전형 대상에서 제외됩니다.
8. 입학전형의 평가내용 및 성적은 일체 공개하지 않으며 제출서류는 반환하지 않습니다. 모든 지원자는 인터넷 원서접수와 동시에 이에 동의한 것으로 간주합니다.
9. 의학계열(의학과·한의학과·치의학과) 1단계 합격자 및 간호학과(야) 지원자는 자기소개서에 성명·출신대학, 부모 및 친인척의 성명, 직장명 등 신상에 관한 사항을 기재할 경우 평가에 불이익을 받을 수 있으니 작성을 금합니다.
10. 모집요강에 명시되지 않은 사항은 본교 편입학사정위원회가 정하는 바에 따릅니다.



1. 모집단위 및 모집인원

캠퍼스	대학	모집단위	모집인원
서울	치과대학	치의학과	약간 명

2. 지원자격 *다음 각 호를 모두 충족해야 합니다.

가. 교육부 장관의 추천을 받은 자

나. 국내·외 대학 자연계열 학부(과)를 졸업(예정)하고 학사학위 소지(예정)한 사람

※ 계열구분: 지원자의 출신대학이 정한 구분에 따르며, 자연계의 범위는 자연계열, 공학계열, 의·약학계열 등 포함

※ “대학”의 범위에는 전문대학이 포함되지 않음

※ 학위소지예정, 졸업예정자는 2022년 2월 28일 이전에 학위소지, 졸업해야 함

3. 전형요소별 반영비율

단계	면접평가	전형총점	비고						
일괄합산	100%	1,000점	1. 면접시간: 10분 내외 2. 평가항목 및 기준						
			<table border="1"> <thead> <tr> <th>평가항목</th> <th>평가 기준 및 내용</th> </tr> </thead> <tbody> <tr> <td>인성</td> <td>• 가치관 및 리더십, 의사소통능력, 논리적 사고력 및 표현력</td> </tr> <tr> <td>전공적합성</td> <td>• 해당 전공에 대한 학업적성, 전공 기초지식</td> </tr> </tbody> </table>	평가항목	평가 기준 및 내용	인성	• 가치관 및 리더십, 의사소통능력, 논리적 사고력 및 표현력	전공적합성	• 해당 전공에 대한 학업적성, 전공 기초지식
			평가항목	평가 기준 및 내용					
인성	• 가치관 및 리더십, 의사소통능력, 논리적 사고력 및 표현력								
전공적합성	• 해당 전공에 대한 학업적성, 전공 기초지식								

4. 전형일정

구 분	일 정	비 고						
원서접수 (인터넷접수)	2021. 12. 6(월) 10:00 ~ 8(수) 17:00	• 접수처: www.uwayapply.com						
서류제출 (공문 및 우편)	2021. 12. 6(월) ~ 10(금) 17:00	<table border="1"> <thead> <tr> <th>제출방법</th> <th>제출서류</th> </tr> </thead> <tbody> <tr> <td>공문제출</td> <td>교육부장관 추천 공문</td> </tr> <tr> <td>우편발송</td> <td>전적대학 졸업(예정)증명서, 성적증명서 각 1부</td> </tr> </tbody> </table>	제출방법	제출서류	공문제출	교육부장관 추천 공문	우편발송	전적대학 졸업(예정)증명서, 성적증명서 각 1부
		제출방법	제출서류					
		공문제출	교육부장관 추천 공문					
우편발송	전적대학 졸업(예정)증명서, 성적증명서 각 1부							
<ul style="list-style-type: none"> 고사장 조회: 2022. 1. 13(목) 18:00 확인처: 경희대학교 입학처(iphak.khu.ac.kr) 								
면접평가	2022. 1. 15(토) 09:00	<ul style="list-style-type: none"> 확인처: 경희대학교(www.khu.ac.kr) 경희대학교 입학처(iphak.khu.ac.kr) 						
합격자 발표	2022. 2. 9(수) 18:00	<ul style="list-style-type: none"> 확인처: 경희대학교(www.khu.ac.kr) 경희대학교 입학처(iphak.khu.ac.kr) 						
등록	2022. 2. 10(목) ~ 11(금) 12:00	• 납부: 하나은행						

5. 전형료: 90,000원



첨부1. 공인영어성적 상관기준표

등급	TOEIC	TEPS	TOEFL(iBT)	등급	TOEIC	TEPS	TOEFL(iBT)
1	990	583~600	120	34	825	363~366	94
2	985	567~582	119	35	820	360~362	-
3	980	558~566	118	36	815	356~359	93
4	975	547~557	117	37	810	353~355	92
5	970	534~546	116	38	805	351~352	91
6	965	525~533	115	39	795~800	344~350	90
7	960	511~524	114	40	780~790	336~343	88~89
8	955	502~510	113	41	765~775	330~335	87
9	950	492~501	112	42	750~760	322~329	85~86
10	945	484~491	111	43	735~745	315~321	83~84
11	940	476~483	110	44	720~730	308~314	82
12	935	469~475	109	45	705~715	302~307	80~81
13	930	462~468	-	46	690~700	295~301	79
14	925	456~461	108	47	675~685	290~294	77~78
15	920	450~455	107	48	660~670	284~289	76
16	915	445~449	-	49	645~655	279~283	74~75
17	910	440~444	106	50	630~640	271~278	72~73
18	905	435~439	105	51	615~625	264~270	70~71
19	900	430~434	-	52	600~610	258~263	69
20	895	425~429	104	53	585~595	253~257	67~68
21	890	420~424	103	54	570~580	248~252	66
22	885	416~419	-	55	555~565	242~247	64~65
23	880	410~415	102	56	540~550	237~241	62~63
24	875	405~409	101	57	525~535	231~236	61
25	870	400~404	-	58	510~520	225~230	59~60
26	865	395~399	100	59	495~505	218~224	56~58
27	860	391~394	99	60	480~490	212~217	53~55
28	855	387~390	-	61	465~475	206~211	50~52
29	850	383~386	98	62	450~460	200~205	48~49
30	845	379~382	-	63	435~445	194~199	46~47
31	840	375~378	97	64	420~430	187~193	44~45
32	835	371~374	96	65	405~415	180~186	41~43
33	830	367~370	95	66	400이하	179이하	40이하



첨부2. 의학계열(의학과·한의학과·치 의학과) 자기소개서 양식



2022학년도 경희대학교 의학계열 편입학

자기소개서

모집단위	<input type="checkbox"/> 의학과	<input type="checkbox"/> 한의학과	<input type="checkbox"/> 치 의학과
수험번호		성명	

※ 지원자 약속 사항

1. 본인은 본 자기소개서를 사실에 입각하여 정직하게 직접 작성하였음
2. 본인은 본 자기소개서와 관련하여 내용 확인을 요청할 경우 적극 협조할 것임
3. 본인은 본 자기소개서에 표절, 대리작성, 고의적인 허위 사실기재, 주요 사항 누락 등의 사실이 없으며 기타 부적절한 사실이 발견되는 경우 불합격, 합격 취소 등의 불이익을 감수할 것임
4. 본인은 자기소개서에 성명·출신대학, 부모 및 친인척의 성명, 직장명 등 신상에 관한 사항을 기재한 경우, 이에 따른 불이익을 감수할 것임

위 사항에 대해 확인 서약합니다.

2022년 1월 일 지원자 _____

1. 학과에 지원한 동기 및 졸업 후의 진로와 계획을 기술하시오(띄어쓰기 포함 1,000자 이내).

2. 대학 생활 중 학업성과 및 연구 활동에 대해 기술하시오(띄어쓰기 포함 1,000자 이내).

3. 대학 생활 중 학업 외 활동에 대해 기술하시오(띄어쓰기 포함 1,000자 이내).

4. 지원자의 성장과정과 환경이 자신의 삶에 미친 영향에 대해 기술하시오(띄어쓰기 포함 1,000자 이내).

※ 작성내용을 뒷받침할 서류가 있을 경우, 자기소개서 증빙서류 제출

※ 객관적 서류로 입증되지 않는 자기소개서 내용은 평가에서 제외될 수 있음

※ 본인 성명·출신대학, 부모 및 친인척의 성명, 직장명 등 신상에 관한 사항을 기재할 경우, 평가에 불이익을 받을 수 있으니 작성을 금함



첨부3. 의학계열(의학과·한의학과·치 의학과) 증빙서류 목록표



2022학년도 경희대학교 의학계열 편입학

증빙서류 목록표

모집단위	<input type="checkbox"/> 의학과 <input type="checkbox"/> 한의학과 <input type="checkbox"/> 치 의학과		
수험번호		성명	

※ 증빙서류 제출 유의사항

1. 증빙서류는 자기소개서에 기술된 내용의 진위여부를 확인하기 위한 입증서류입니다. 본인의 자질과 역량을 나타낼 수 있다고 판단되는 중요한 활동이나 경력에 한해 제출하되, 별도의 증빙서류가 없는 경우 제출하지 않아도 됩니다.
2. 증빙서류 목록표는 최대 10가지 이내로 작성하실 수 있습니다.
3. 증빙서류는 A4용지, 단면기준으로 최대 총 20매까지 제출할 수 있습니다(모아찍기 불가).
4. 모든 서류는 원본제출을 원칙으로 하며, 사본을 제출할 경우 반드시 원본대조필(발급기관, 본교 입학처 확인)을 받은 서류를 제출하여야 합니다.
5. 증빙서류는 목록표의 순서대로 우측 하단에 쪽번호를 기재하여 제출하기 바랍니다.

연번	서류명	발행기관
1		
2		
3		
4		
5		
6		
7		
8		
9		
10		



첨부4. 간호학과(야) 자기소개서 양식



2022학년도 경희대학교 간호학과(야) 특별편입학

자기소개서

모집단위	간호학과(야)		
수험번호		성명	

※ 지원자 약속 사항

1. 본인은 본 자기소개서를 사실에 입각하여 정직하게 직접 작성하였음
2. 본인은 본 자기소개서와 관련하여 내용 확인을 요청할 경우 적극 협조할 것임
3. 본인은 본 자기소개서에 표절, 대리작성, 고의적인 허위 사실기재, 주요 사항 누락 등의 사실이 없으며 기타 부적절한 사실이 발견되는 경우 불합격, 합격 취소 등의 불이익을 감수할 것임
4. 본인은 자기소개서에 **성명·출신대학, 부모 및 친인척의 성명, 직장명 등 신상에 관한 사항을 기재한 경우, 이에 따른 불이익을 감수할 것임**

위 사항에 대해 확인 서약합니다.

2021년 12월 일 지원자 _____

1. 자신에게 가장 중요하다고 생각되는 개인적 자질(성격 또는 재능)을 말하고, 그것 때문에 자신이 가장 자랑스러웠던 경험에 대해 기술하시오(띄어쓰기 포함 500자 이내).

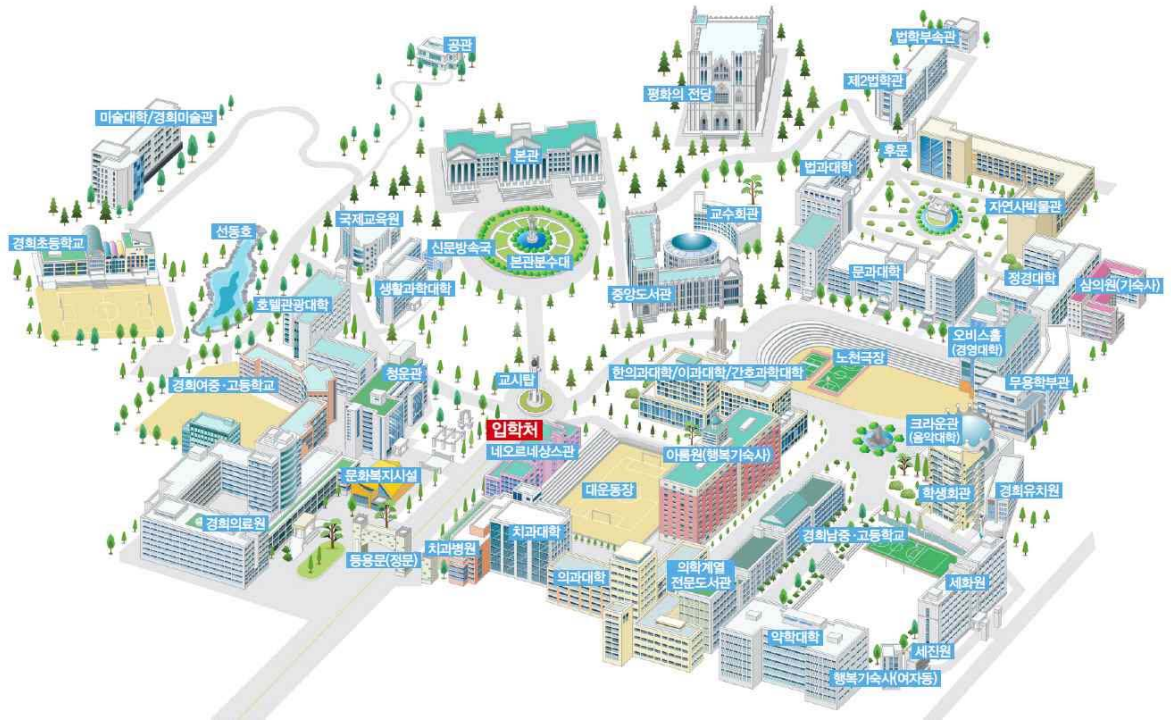
2. 경희대학교 간호학과에 편입하기 위해 기울인 학업적 노력과 다양한 활동(리더십, 봉사, 동아리, 연구, 취미, 기타 활동)들을 구체적으로 기술하시오(띄어쓰기 포함 1,000자 이내).

3. 지원 동기와 입학 후 학업(진로)계획에 대해 기술하시오(띄어쓰기 포함 500자 이내).

※ 본인 성명·출신대학, 부모 및 친인척의 성명, 직장명 등 신상에 관한 사항을 기재할 경우, 평가에 불이익을 받을 수 있으니 작성을 금함



서울캠퍼스

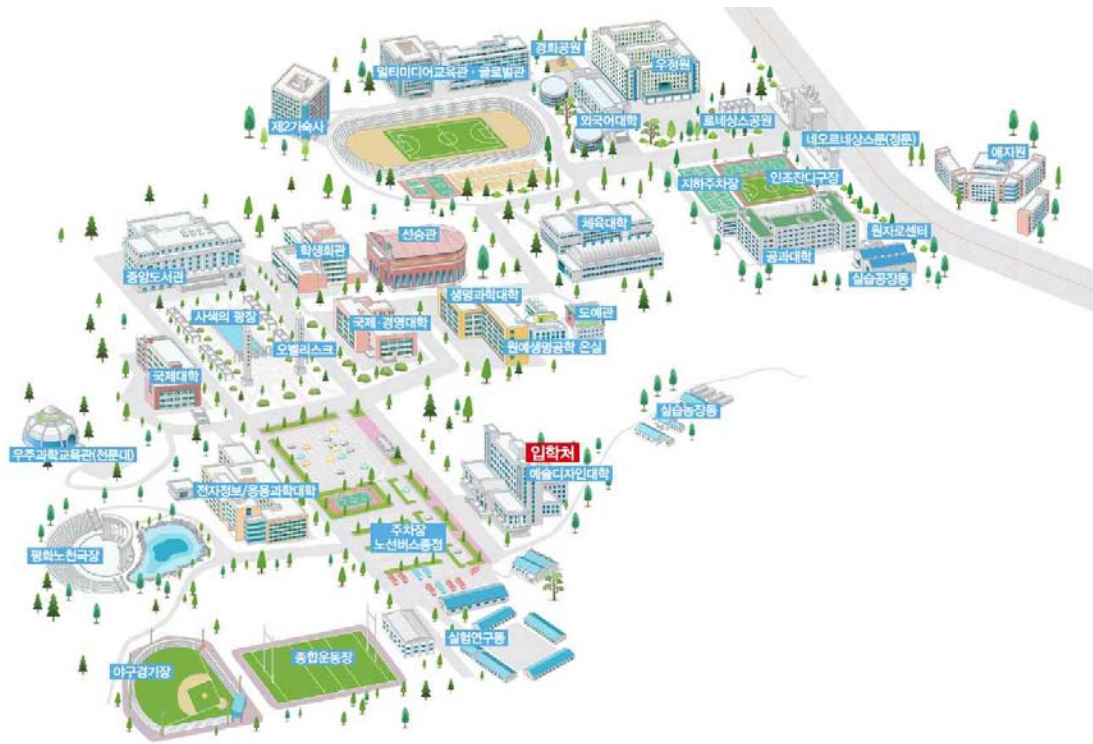


교통안내

버스 1222(초록), 273/201(파랑), 동대문01/02(초록)
 지하철 1호선/경의중앙선/경춘선 회기역 하차(동대문01 환승)



국제캠퍼스



교통안내	버스	강남역: 1550-1, 5100 잠실역·강변역: 1112 사당역: 7000
		7번: 미금역 ↔ 수원역 ↔ 경희대 900번: 구로디지털단지역 ↔ 북문 ↔ 영통 ↔ 경희대 M5107번: 서울역환승센터 ↔ 명동국민은행 앞 ↔ 경희대
	지하철	분당선 영통역(9번 버스 환승 또는 도보 10분)



경희대학교 KYUNG HEE UNIVERSITY

서울캠퍼스 입학처

Web iphak.khu.ac.kr
Tel 1544-2828
Fax 02-961-0049
E-mail khsa0035@khu.ac.kr
Address 02447 서울특별시 동대문구 경희대로 26(회기동)

국제캠퍼스 입학처

Web iphak.khu.ac.kr
Tel 1544-2828
Fax 031-204-8105
E-mail khwa5034@khu.ac.kr
Address 17104 경기도 용인시 기흥구 덕영대로 1732(서천동)

