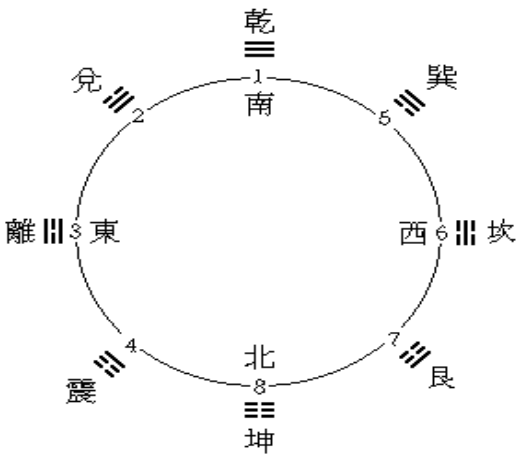


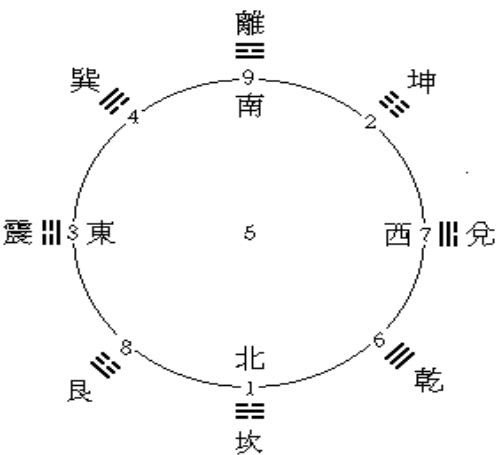
제4절. 八卦(地天泰, 天地否(痞), 水火既濟, 火水未濟....)

|   | 卦名   | 自然 | 사람 | 방위 | 四象 |
|---|------|----|----|----|----|
| ☰ | 乾 三連 | 天  | 父  | 西北 | 太陽 |
| ☱ | 兌 上絶 | 澤  | 小女 | 西  |    |
| ☲ | 離 虛中 | 火  | 中女 | 南  | 少陰 |
| ☳ | 震 下連 | 雷  | 長男 | 東  |    |
| ☴ | 巽 下絶 | 風  | 長女 | 東南 | 少陽 |
| ☵ | 坎 中連 | 水  | 中男 | 北  |    |
| ☶ | 艮 上連 | 山  | 小男 | 東北 | 太陰 |
| ☷ | 坤 三絶 | 地  | 母  | 西南 |    |

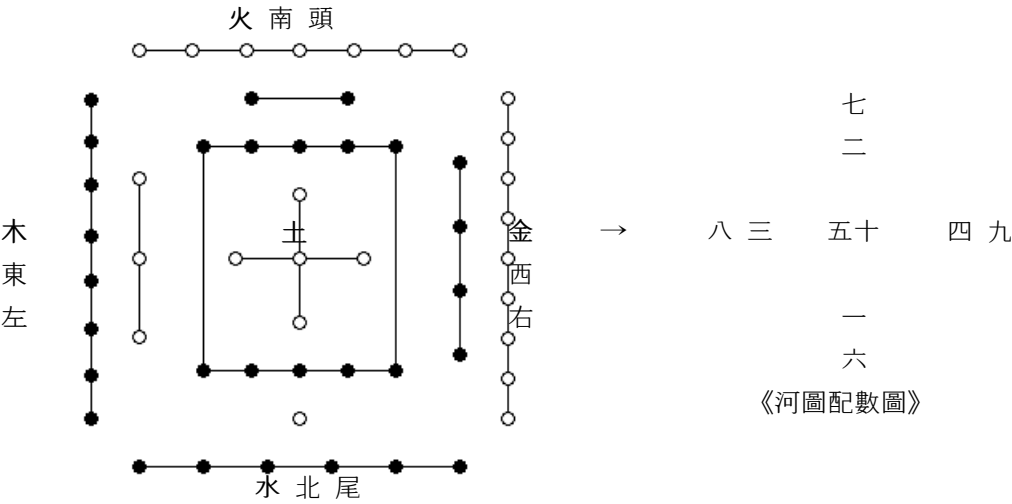
1. 先天八卦圖：



2. 後天八卦圖：



河圖



內：1. 2. 3. 4. 5 → 生數：生命의 本  
外：6. 7. 8. 9. 10 → 成數：形象(겉모습)을 이룬 것

제3장 五運六氣

제1절 概說

1. 五運六氣의 개념

運氣學說은 五運六氣를 운용하여 天體運動과 氣象 및 氣候가 生物(人間을 포함)에 미치는 영향을 연구한 學說이다. 運氣學說은 陰陽五行學說이 核心을 이루며 "天人相應"이라는 整體觀念의 기초아래 수립된 學說이다.

五運, 六氣, 三陰三陽의 이론을 기초로 天干, 地支 등의 符號를 演繹道具로 이용하여 기후의 변화와 인체의 疾病發生 規則을 推測

(自然界에서의 五運六氣의 변화와 인체에서의 五臟之氣와 三陰三陽 六經之氣의 운동이 相應)

- 五行 : 自然自體의 法則과 象 => 固定的, 靜的
- 五運 : 五行이 실현하는 자을현상의 變化自體의 法則과 象
- 六氣 : 五運의 氣化作用이 지구주위에 집중하게되면 지구에서는 六氣로 변화, 즉, 六氣는 지구에만 존재

☯ 五運과 六氣의 차이점

- 五運 - 天氣 : 하늘에서 작용하는 無形의 造化氣運 - 歲運추측
- 六氣 - 地氣 : 五運이 지구에서 현실화되어 작용하는 구체적 氣運 - 歲氣추측

2. 運氣學說의 基本內容

1) 干支의 陰陽屬性 : 太過와 不及의 判斷基準

|       |    |             |     |
|-------|----|-------------|-----|
| 天干(陽) | 陽干 | 甲 丙 戊 庚 壬   | 太過年 |
|       | 陰干 | 乙 丁 己 辛 癸   | 不及年 |
| 地支(陰) | 陽支 | 子 寅 辰 午 申 戌 |     |
|       | 陰支 | 丑 卯 巳 未 酉 亥 |     |

2) 干支의 運用法則

■ 天干的 活用법

- (1) 天干的 配五行(兄弟五行配屬) => 固定不變, 靜의 개념, 方位  
=>主運에 활용 : 1년을 五段階로 나누어 설명  
매년 고정불변

|    |    |    |    |    |    |
|----|----|----|----|----|----|
| 五行 | 木  | 火  | 土  | 金  | 水  |
| 五方 | 東  | 南  | 中  | 西  | 北  |
| 天干 | 甲乙 | 丙丁 | 戊己 | 庚辛 | 壬癸 |

- (2) 天干的 化五運(夫婦五行配屬) ==> 大運과 客運을 설명할 때 활용 : 매년 變化함  
大運(中運) : 歲運으로 1년을 總括 => 그 해 '年干'을 化五運으로 배속(아래의 표)  
客運 : 1년을 五等分하여 異常變化 설명 - 每年 大運이 客運의 初運이 됨.

|    |      |     |     |     |     |
|----|------|-----|-----|-----|-----|
| 五運 | 土    | 金   | 水   | 木   | 火   |
| 天干 | 甲己化土 | 乙庚金 | 丙辛水 | 丁壬木 | 戊癸火 |

## ■ 地支의 活用法

(1) 地支의 配五行(方位五行配屬) ==> 主氣에 활용 : 1년을 6等分하나 主運과 비슷한 개념

| 오행  | 木  |   | 火 |   | 土 |   |   |    | 金 |   | 水  |    |
|-----|----|---|---|---|---|---|---|----|---|---|----|----|
| 方位  | 東  |   | 南 |   | 中 |   |   |    | 西 |   | 北  |    |
| 12월 | 1월 | 2 | 4 | 5 | 3 | 6 | 9 | 12 | 7 | 8 | 10 | 11 |
| 地支  | 寅  | 卯 | 巳 | 午 | 辰 | 未 | 戌 | 丑  | 申 | 酉 | 亥  | 子  |

=> '歲會' 추산에 활용

※ 붉은 色은 四正方(子午卯酉), 四隅(辰未戌丑) => '歲會'의 조건

(2) 地支의 化氣五行(三陰三陽六氣配屬) ==> 客氣(司天之氣) 推算에 활용

| 子午   | 丑未   | 寅申   | 卯酉   | 辰戌   | 巳亥   |
|------|------|------|------|------|------|
| 少陰君火 | 太陰濕土 | 少陽相火 | 陽明燥金 | 太陽寒水 | 厥陰風木 |

\*\*\* 五運六氣에서 天干은 運을 主하고 地支는 氣를 主한다.

## 3. 五運

土金水木火의 五行에 각기 天干을 배합하여 歲運(當年の 運)을 추측

1) 大運(歲運 또는 中運이라고 함)

① 每年 '全年'의 歲運으로 기후변화를 총괄적으로 주관 : 한 번 완전한 순환은 10년이 걸림  
=> 氣候變化와 이에 相應하는 臟腑機能변화의 일반 規則.

② 夫婦五行配屬(化五運)에 의해 결정되며 陽干(甲丙戊庚壬)은 太過年(本氣가 流行),  
陰干은 不及年(克己의 氣가 流行)에 해당

ex) 甲子년 -- 甲己化土에 해당 : 大運은 土運이고, 甲은 陽干, 즉 太過이므로 土氣(濕)가  
全年에 걸쳐 유행=>脾胃病變이 多發

2) 主運

① 一年 中の 五運季(一年을 5단계로 나눔)의 기후변화의 常規를 설명함

② 每年 固定不變 : 大寒日부터 73일5刻마다 木火土金水의 순서로 진행

③ 추산방법 : '大寒'日로부터 五行相生의 순서로 진행됨(始作日은 같으나 時間은 다름)

3) 客運

① 매년 五運季의 異常氣候變化를 설명

② 매년 變更됨

③ 추산방법 : 해당 年의 大運에 따라 확정(大運이 客運의 初運->相生順序로 推移)  
(甲己土, 乙庚金, 丙辛水, 丁壬木, 戊癸火)

ex) 甲子년의 경우 : 大運은? 土太過(太宮年)-> 甲己化土 따라서 客運의 初運은 ? 土運이 됨

|      | 初運 | 二運 | 三運 | 四運  | 五運 |                     |
|------|----|----|----|-----|----|---------------------|
| 主運   | 木  | 火  | 土  | 金   | 水  | 主運은 매년 同一한 五段階로 진행  |
| 客運   | 土  | 金  | 水  | 木   | 火  | 매년 大運에 따라 변화        |
| 客運五音 | 太宮 | 少商 | 太羽 | 太角初 | 少徵 | 五音을 활용하여 太過不及 표시 가능 |

=> 太角 少徵 太宮 少商 太羽 으로 되는 데=> 궁상우 각치 의 순서로 기재해야 함.

※ 主運의 初運은 영원히 木運으로 고정됨, .....終運은 水運 : 主運은 매년 동일

#### 4. 六氣

##### 1) 主氣

① 매년 각 계절기후의 정상적인 규율을 설명

② 六氣가 時를 관장하는 것은 固定不變하므로 主氣라 한다.

③ 主運과 같이 大寒으로부터 2개월씩(4節氣)씩 배합-->初之氣부터 五行相生 순서로 진행

\*主氣의 순서(相生) : 厥陰風木->少陰君火->少陽相火->太陰濕土->陽明燥金->太陽寒水

##### 2) 客氣

① 매년 기후의 異常變化 또는 特殊한 情況을 해석하고 설명하는 데 활용

매년 각 節序를 주관하는 이외에 全年의 變化를 개괄(司天, 在泉之氣)

② 年年이 移轉되어 고정되지 않고 왕래 : 12년(司天, 在泉, 左右間氣는 6년)에 한 번씩 순환함

③ 추산 : 地支를 三陰三陽六氣와 배속시켜 三氣의 위치에 놓고(三之氣를 司天之氣라 함)

三陰三陽의 순서로 推移

\*客氣(陰陽多少패턴) : 厥陰風木-少陰君火-太陰濕土-少陽相火-陽明燥金-太陽寒水

ex) 甲子년 : 地支를 보면 “子” --> 子午少陰君火를 三氣에 배속(司天之氣)하고

나머지를 三陰三陽의 순서로 배열

#### ■ 年支와 司天 在泉의 配合 規律表

| 年支 | 司天   | 在泉   |
|----|------|------|
| 子午 | 少陰君火 | 陽明燥金 |
| 丑未 | 太陰濕土 | 太陽寒水 |
| 寅申 | 少陽相火 | 厥陰風木 |
| 卯酉 | 陽明燥金 | 少陰君火 |
| 辰戌 | 太陽寒水 | 太陰濕土 |
| 巳亥 | 厥陰風木 | 少陽相火 |

司天과 在泉은 陰陽屬性이 相反됨, 음양의 多少는 相應함.

##### ④ 司天, 在泉, 左右間氣

- 司天과 在泉은 客氣의 變化 上의 다른 명칭.

- 司天之氣 : 매년 上半年 主管. 客氣의 三之氣에 해당(가장 중요함)

在泉之氣 : 매년 下半年 主管. 終氣(六之氣)에 해당

左右間氣 : 司天, 在泉之氣의 左右에 있는 氣(마주보면서 左右를 정함: 司天↔在泉)

※司天을 上, 在泉을 下에 두고 마주 보면서 左右間氣를 결정(在泉은 下-->上)

ex)少陰君火가 司天일 때의 司天의 右間氣는? 厥陰風木,

“

初之氣는? 太陽寒水(이때의 在泉之氣인 陽明燥金의 左間氣가 太陽寒水)

#### 司天③

右間 ②

左間④

=>

②는 司天의 右間(氣)

左間 ①

右間⑤

=>

⑤는 在泉의 右間(氣)

#### 在泉⑥